



Diáspora

Servicio de análisis de entorno

Nº 7
Cobertura Urbano – Rural

2do Trimestre 2019

Observaciones iniciales

El presente informe llamado "Diáspora", recoge datos de una encuesta nacional de opinión sobre el drama de la emigración.

Emigración que es el más grande éxodo poblacional de Venezuela en su historia republicana y a la vez el más grande de Latinoamérica.

El no tener fuentes oficiales que manejen estos datos, obliga a buscar maneras de poder dimensionar el problema.

El dato reportado sobre personas que emigran es una construcción a partir de: el número de personas de la familia nuclear que han emigrado en el hogar según lo declarado por el encuestado, combinado con el número de familias que dicen tener miembros en el exterior, multiplicado por la estimación de número de hogares que proyecta el INE para este año.

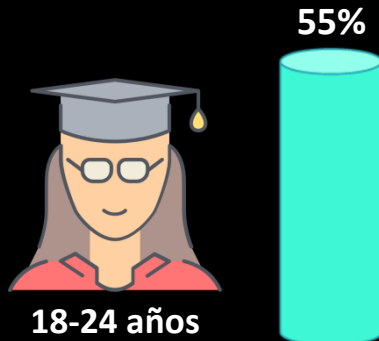
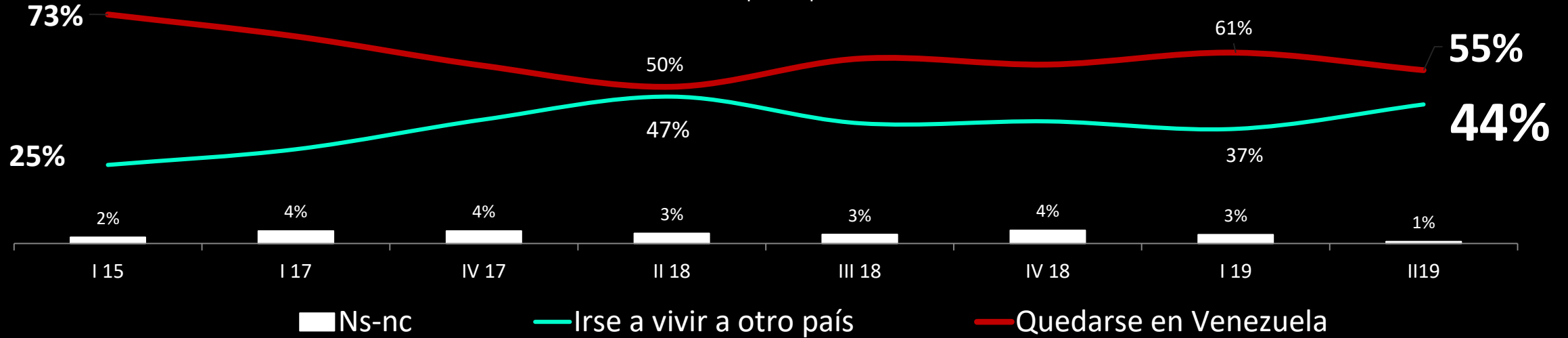
Esperamos que estos datos tan dramáticos ayuden a la reflexión sobre este grave problema de Venezuela

Deseo de emigrar



Total país
(100%)

Imagine que en este momento usted puede irse a vivir a cualquier otro país ¿qué preferiría:
¿Irse a vivir a otro país o quedarse en Venezuela?



Solo se grafica "Irse a vivir a otro país"

Base: 859

¿Quiénes se van este año 2019?

¿Y usted, tiene planes de emigrar a otro país este año?

56% de los que se quieren ir tienen planes para emigrar antes de que finalice el 2019.

41% de los que se van a ir, no tienen una fecha exacta para irse.

La mitad de los que se van este año, tienen entre **25 y 44** años.



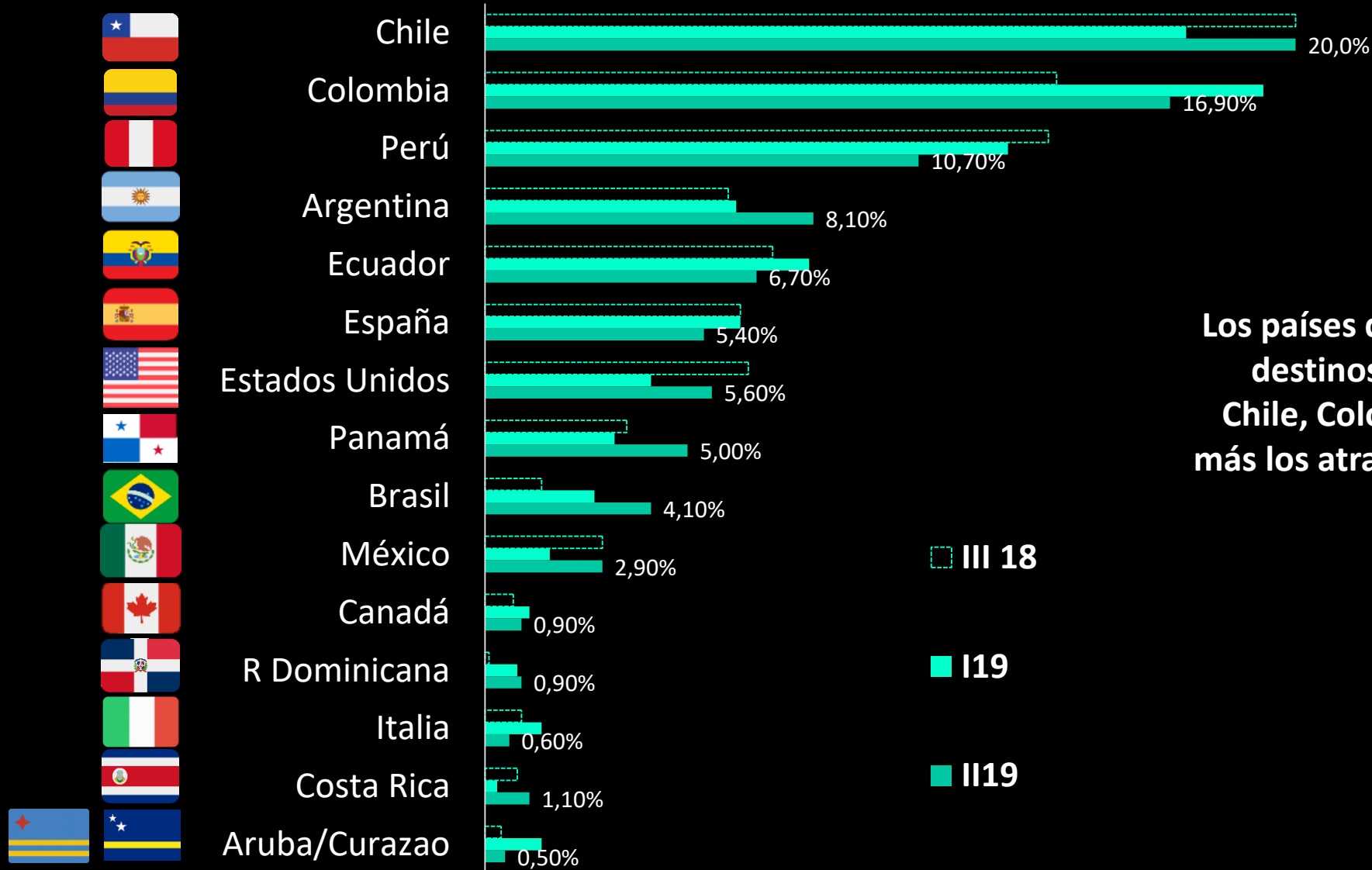
La mitad de los que se van, tienen más de un familiar viviendo fuera del país.

3 de cada **10** venezolanos que tienen planes para irse este año, tienen al menos un familiar viviendo en Colombia.

El **30%** de los que tienen planes para irse este año, viven en el estado Zulia

Base: 859

¿A qué país se quieren ir los venezolanos?



Los países del eje andino siguen siendo los destinos preferidos de los venezolanos. Chile, Colombia y Perú son los países que más los atraen, como destinos migratorios.

Base: 885



Total país
(100%)



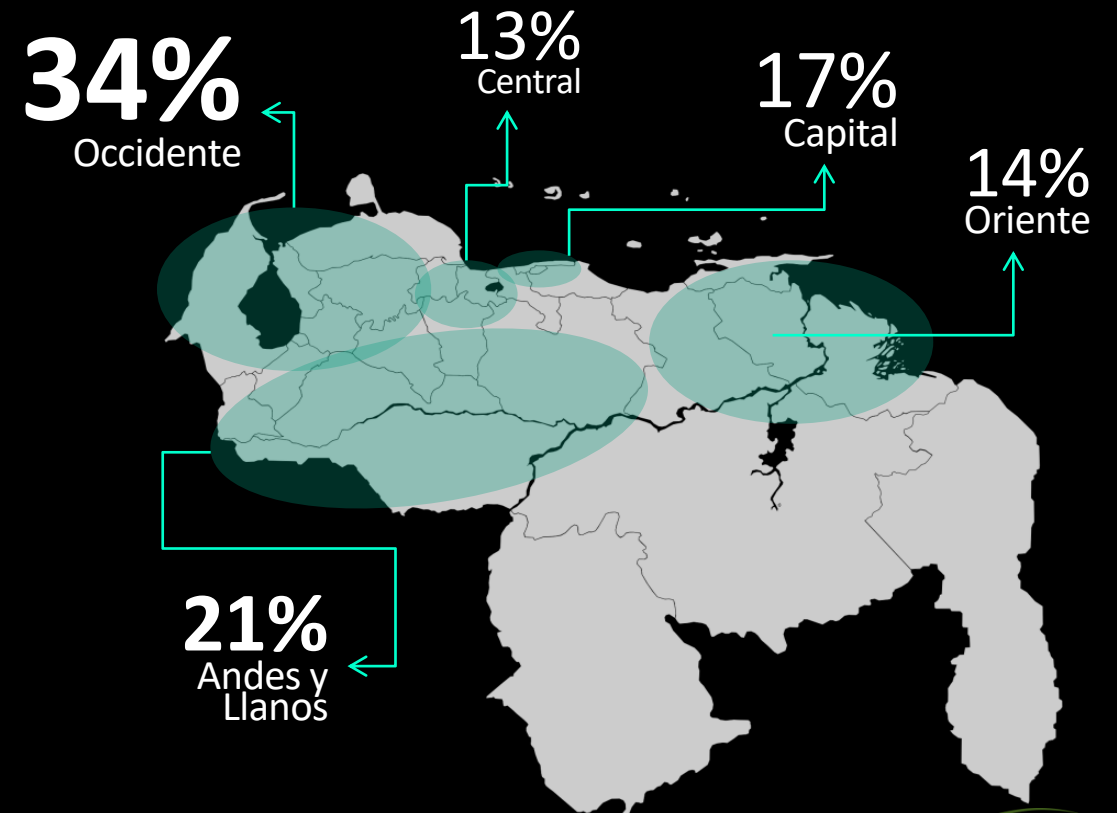
El **49%** de las familias venezolanas tienen al menos un miembro que ha emigrado del país.
Esta cifra aumentó un 8% desde el último trimestre.

El impacto de la diáspora en la familia



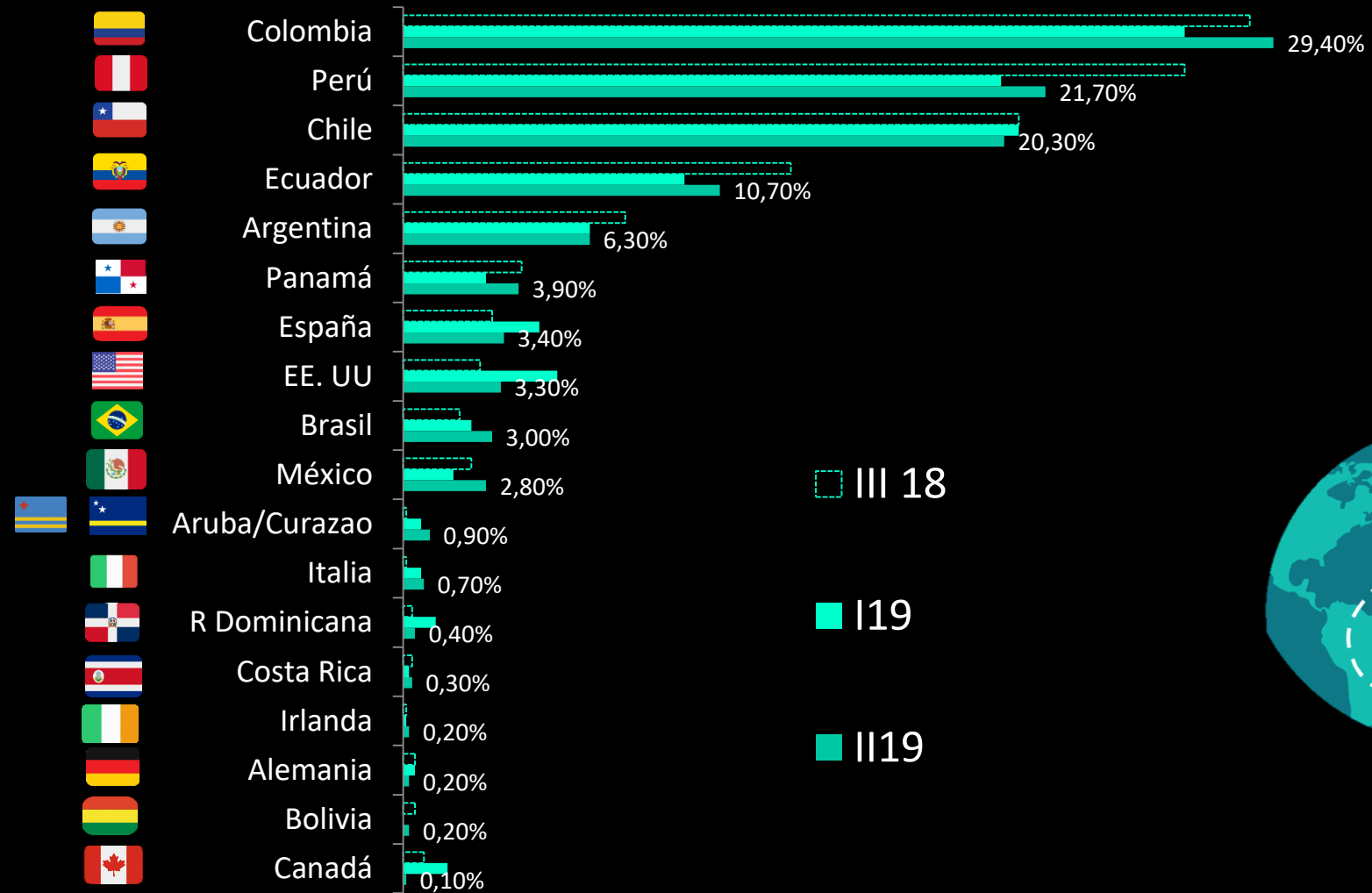
En promedio **2** integrantes de cada una de estas familias viven fuera de Venezuela.

Porcentaje de los encuestados que declaran tener familiares en el exterior.



Base: 977

¿A dónde ha emigrado la familia venezolana?

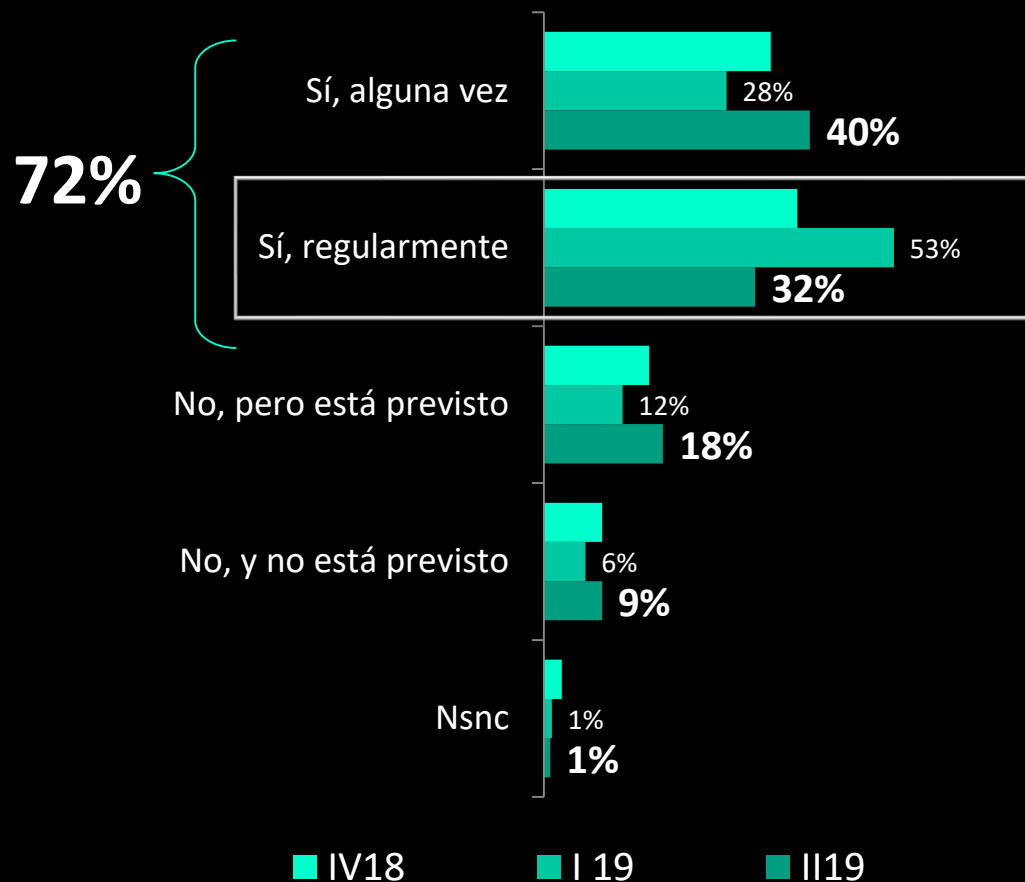


Base: 997



Total país
(100%)

¿Alguna de las personas de su familia, ha logrado ayudarlos económicamente a usted o a los que viven este hogar acá en Venezuela?



¿Reciben dinero de los que se fueron?

¿Y mensualmente me puede decir en promedio cuánto le mandan?



El promedio de las remesas que declaran recibir de los familiares en el exterior es de

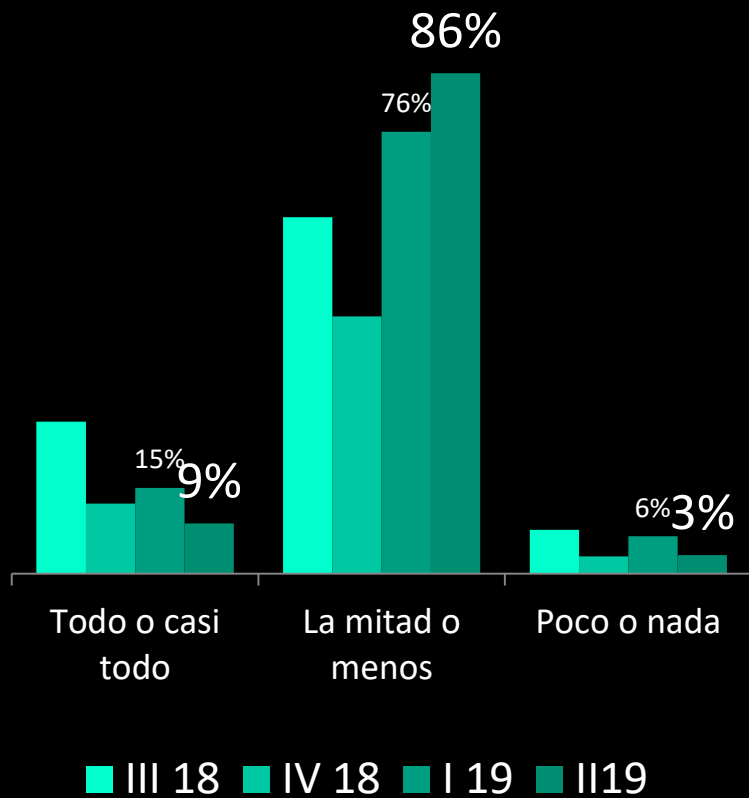
Bs. 161,958.00

Equivalente a **\$40** aproximadamente, tomando como referencia el precio promedio del dólar paralelo.

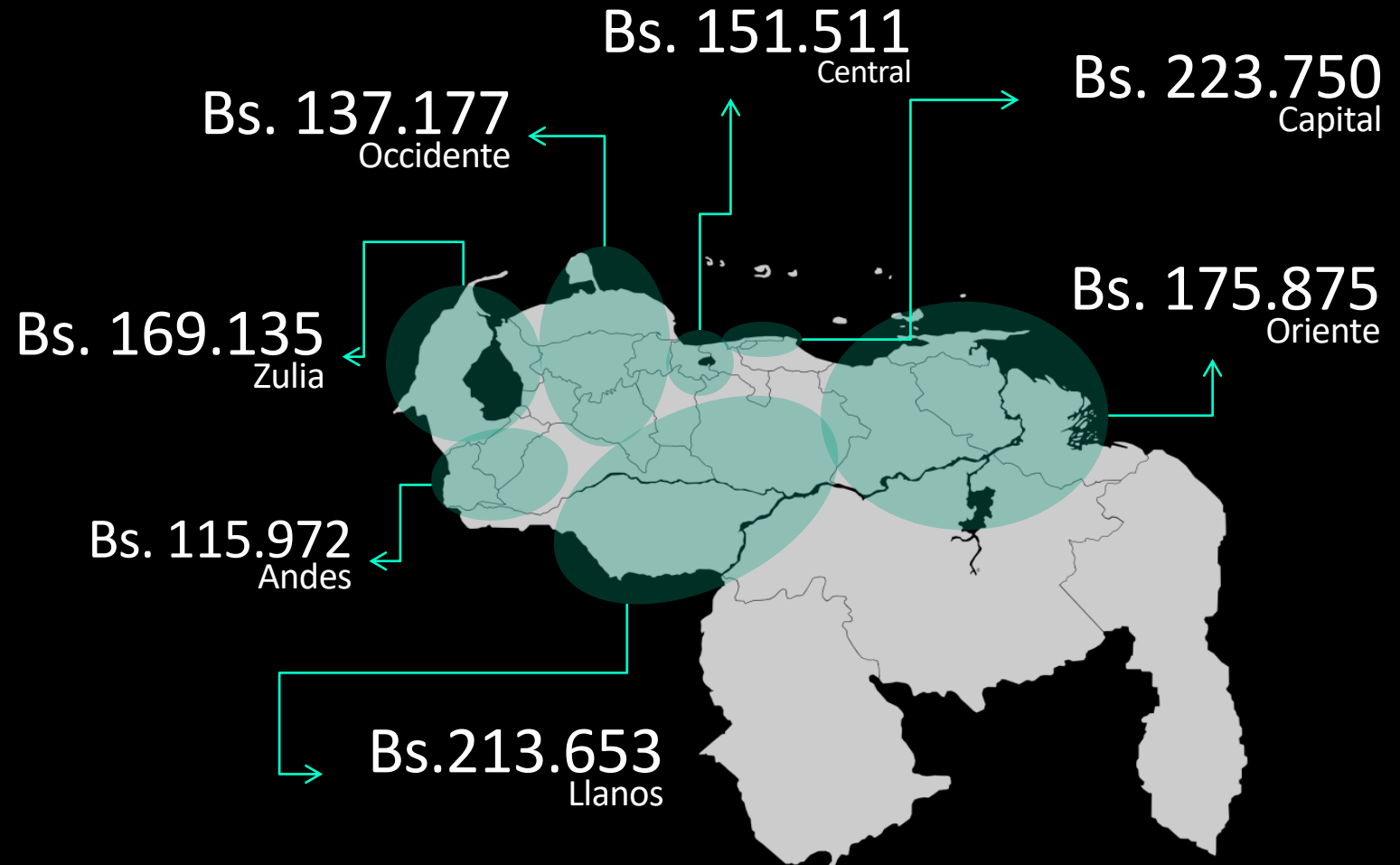


La importancia de las remesas para los venezolanos

Porcentaje de familias por región que utilizan las remesas para cubrir alguna parte de su presupuesto familiar



Promedio de remesas recibidas por región



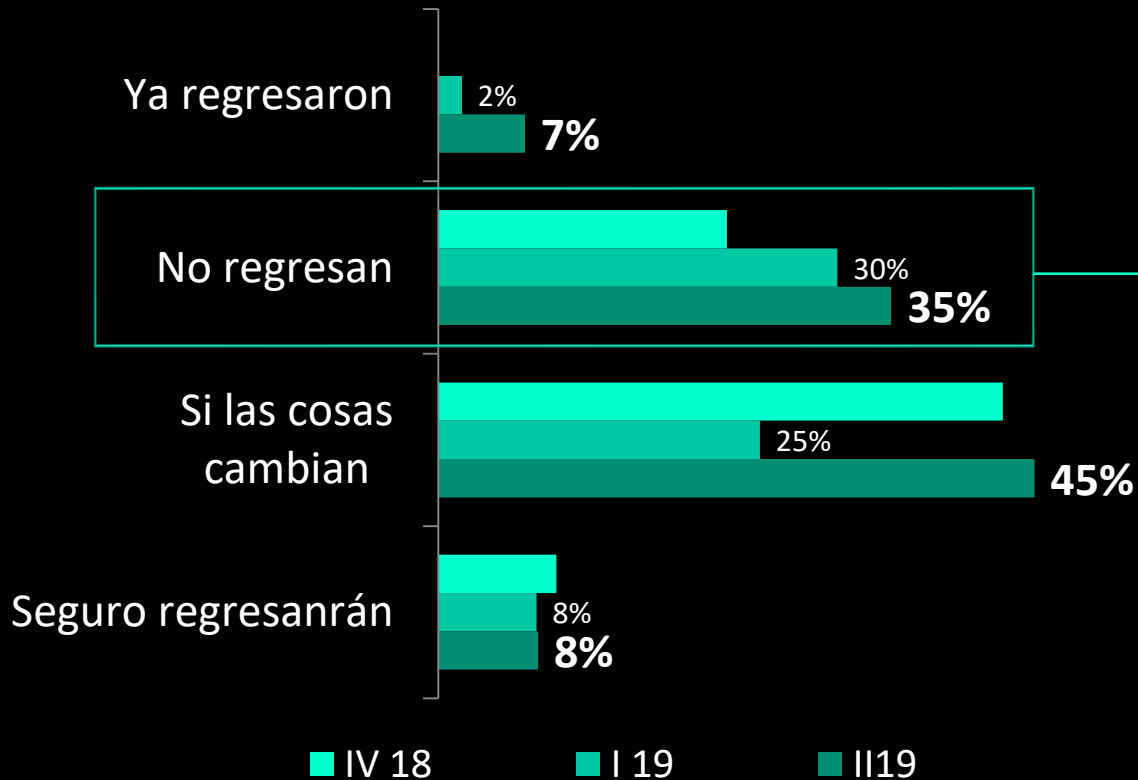
Encuesta nacional en hogares, con cobertura urbano-rural.
2000 casos. Julio 2019.
Error muestral: +/- 2,24%



Total país
(100%)

La diáspora y la posibilidad de retorno

¿Su familiares ya no regresarán a Venezuela, regresarían si la situación política y económica del país cambia o regresarán aunque todo siga igual?



3 de cada **10** venezolanos piensa que sus familiares no regresarán

¿Cuántos se han ido?

Entre **15%** y **19%*** de los venezolanos han emigrado hasta junio de 2019, lo que equivale a un rango entre **4.771.216** y **6.047.340** personas.

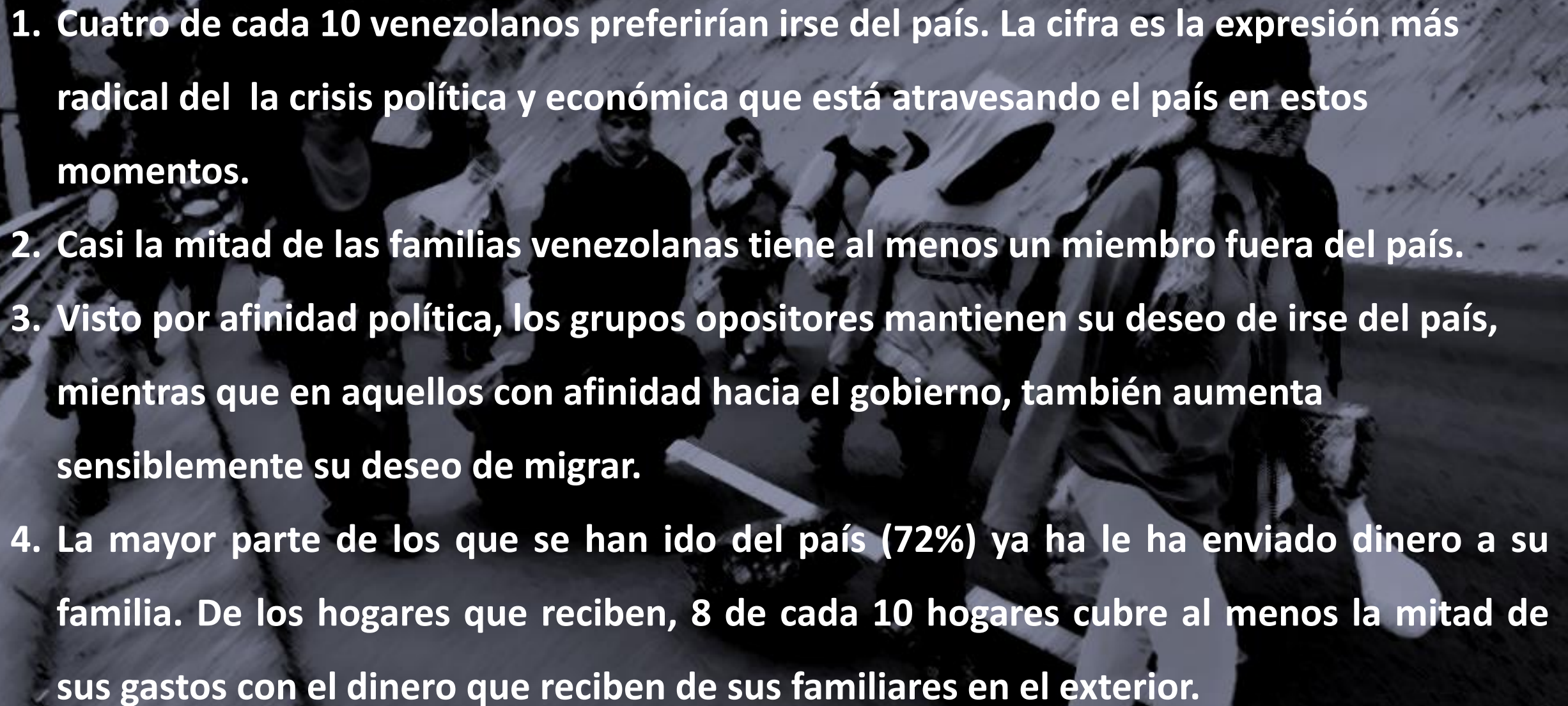


	Porcentaje de familias en las cuales algún miembro ha emigrado	Promedio de personas emigradas por familia**	Número de familias en Venezuela***	Tamaño de la diáspora	Tamaño porcentual de la diáspora*
IV 2017	29%	1,97	7.162.117	Entre 3.775.668 y 4.407.767	Entre 12% y 14%
II 2018	37%	2,08	7.162.117	Entre 5.178.268 y 5.845.663	Entre 16% y 18%
III 2018	36%	2,18	7.162.117	Entre 5.271.089 y 5.970.570	Entre 17% y 19%
IV 2018	33%	2,10	7.162.117	Entre 4.626.441 y 5.300.253	Entre 15% y 17%
I 19	41%	1,6	7.162.117	Entre 4.026.000 y 5.370.000	Entre 14% y 18%
II19	48%	1,6	7.162.117	Entre 4.771.216 y 6.047.340	Entre 15% y 19%

* Calculado en base a 31.828.110 de habitantes, proyección del INE para el año 2018.

**Cálculo hecho por familia nuclear, es decir, padre, madre, pareja, hijos o hermanos del encuestado.

***Datos INE

- 
- 1. Cuatro de cada 10 venezolanos preferirían irse del país. La cifra es la expresión más radical de la crisis política y económica que está atravesando el país en estos momentos.**
 - 2. Casi la mitad de las familias venezolanas tiene al menos un miembro fuera del país.**
 - 3. Visto por afinidad política, los grupos opositores mantienen su deseo de irse del país, mientras que en aquellos con afinidad hacia el gobierno, también aumenta sensiblemente su deseo de migrar.**
 - 4. La mayor parte de los que se han ido del país (72%) ya ha le ha enviado dinero a su familia. De los hogares que reciben, 8 de cada 10 hogares cubre al menos la mitad de sus gastos con el dinero que reciben de sus familiares en el exterior.**